



УПРАВЛЕНИЕ ФЕДЕРАЛЬНОЙ СЛУЖБЫ  
ГОСУДАРСТВЕННОЙ СТАТИСТИКИ  
ПО РЕСПУБЛИКЕ КРЫМ И Г. СЕВАСТОПОЛЮ

# Оперативные данные об объеме платных услуг населению по г. Севастополю



за январь-ноябрь 2022 года



УПРАВЛЕНИЕ ФЕДЕРАЛЬНОЙ СЛУЖБЫ  
ГОСУДАРСТВЕННОЙ СТАТИСТИКИ  
ПО РЕСПУБЛИКЕ КРЫМ  
И Г. СЕВАСТОПОЛЮ

# Оперативные данные об объеме платных услуг населению

г. Севастополь

январь-ноябрь 2022 г.

- 01 Индексы физического объема платных услуг населения по видам
- 02 Динамика индексов платных услуг населению
- 03 Структура рынка бытовых услуг населению
- 04 Динамика индексов бытовых услуг населению
- 05 Платные услуги населению в г. Севастополь
- 06 Динамика объема бытовых услуг населению
- 07 Динамика платных и бытовых услуг населению





# ИНДЕКСЫ ФИЗИЧЕСКОГО ОБЪЕМА ПЛАТНЫХ УСЛУГ НАСЕЛЕНИЮ ПО ВИДАМ

НОЯБРЬ 2022 ГОДА К НОЯБРЮ 2021 ГОДА %



**4024,2**

**109,0%**



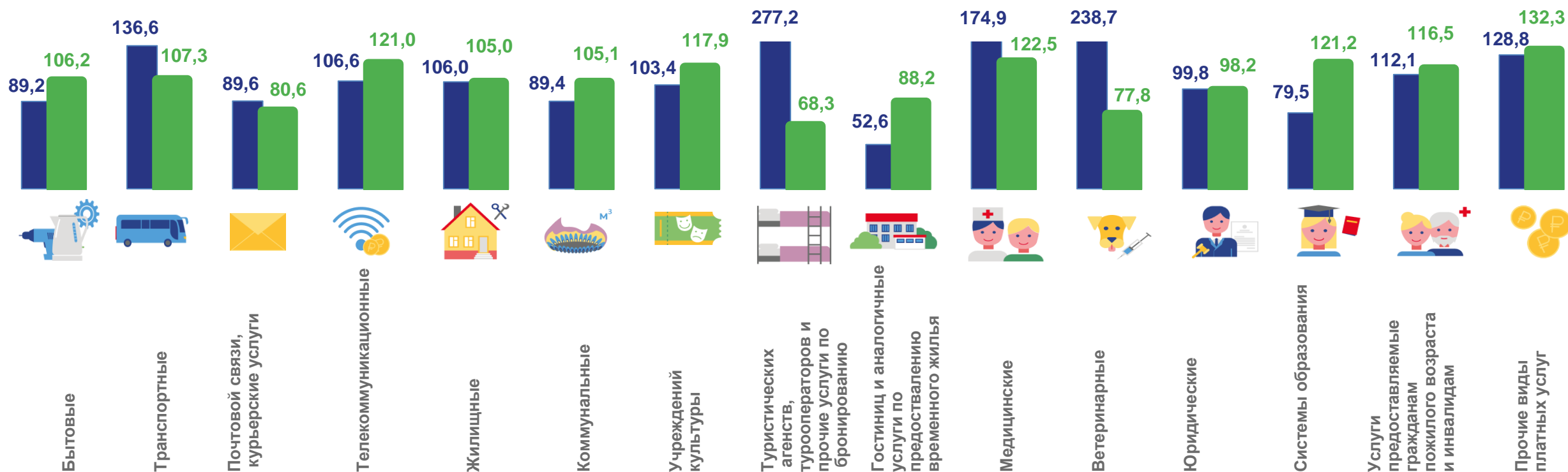
2021 г.



2022 г.

Платные услуги населению,  
млн рублей

Индекс физического объема





# ДИНАМИКА ИДЕКСОВ ПЛАТНЫХ УСЛУГ НАСЕЛЕНИЮ

В % К СООТВЕТСТВУЮЩЕМУ ПЕРИОДУ ПРЕДЫДУЩЕГО ГОДА

Январь-ноябрь 2022 г.



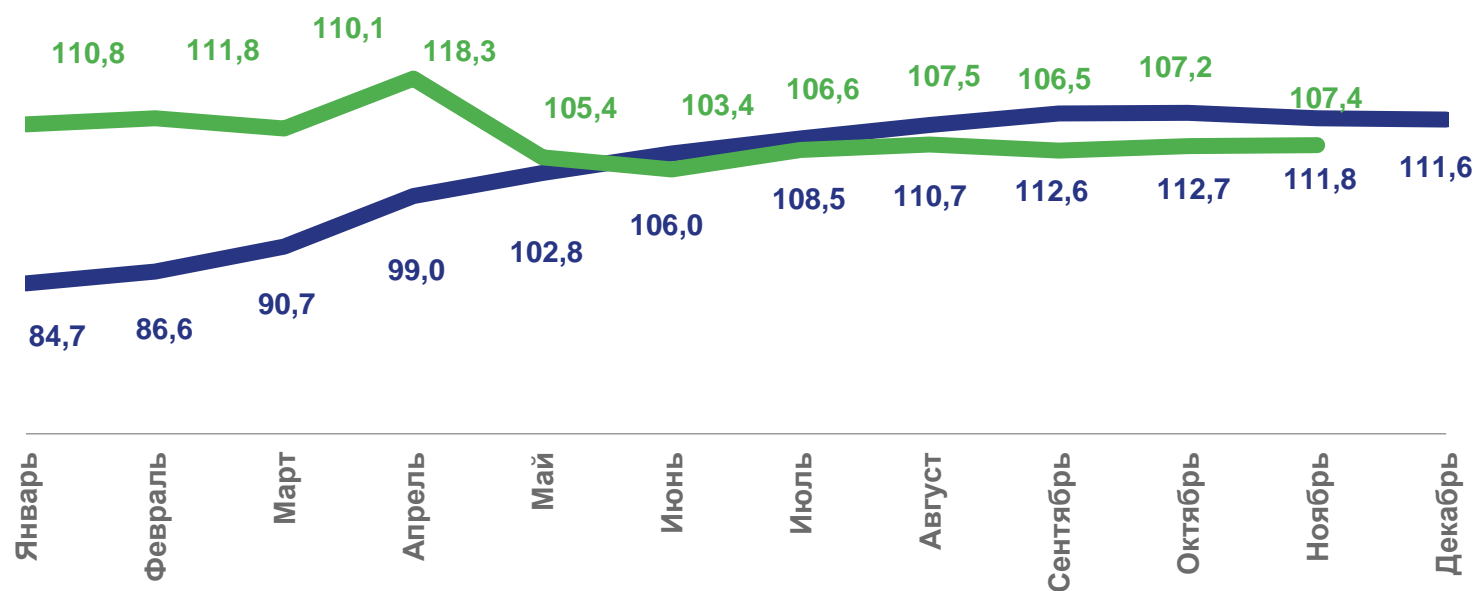
**45892,6**  
млн рублей

Объем услуг



**107,4%**

Индекс физического объема,  
в % к соответствующему периоду  
прошлого года



2021 г.



2022 г.



# СТРУКТУРА РЫНКА БЫТОВЫХ УСЛУГ НАСЕЛЕНИЮ

ЯНВАРЬ-НОЯБРЬ 2022 ГОДА

Объем услуг отдельных видов бытовых услуг населению, млн рублей



638,2

Изготовление и ремонт мебели



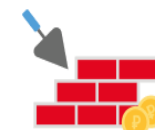
715,9

Техобслуживание и ремонт транспортных средств, машин и оборудования



2166,9

Парикмахерские и косметические услуги



7932,8

Ремонт и строительство жилья и других построек



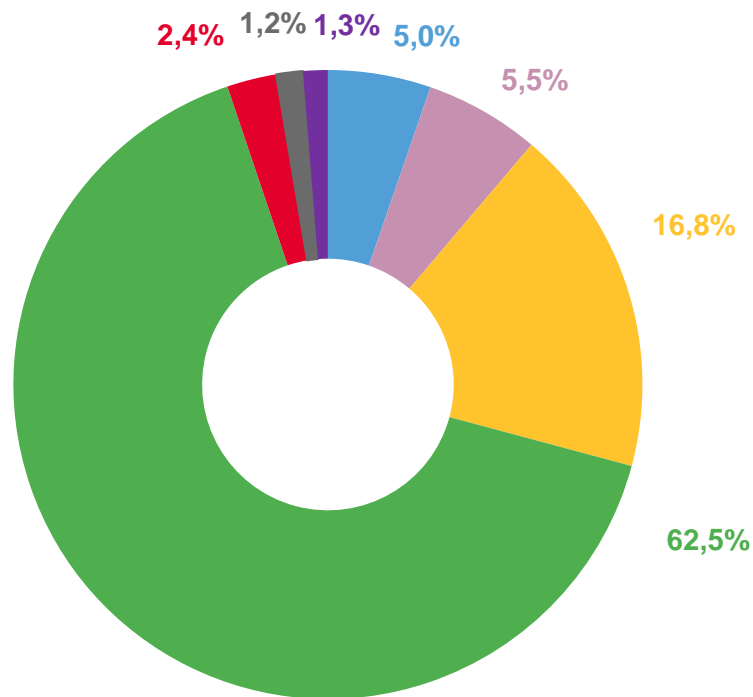
310,6

Ритуальные услуги



109,9

Услуги бань и душевых



Услуги фотоателье

Изготовление и ремонт мебели

Парикмахерские и косметические услуги

Ритуальные услуги

Ремонт и строительство жилья и других построек

Химическая чистка и крашение, услуги прачечных

Техобслуживание и ремонт транспортных средств, машин и оборудования



# ДИНАМИКА ИНДЕКСОВ БЫТОВЫХ УСЛУГ НАСЕЛЕНИЮ

В % К СООТВЕТСТВУЮЩЕМУ ПЕРИОДУ ПРЕДЫДУЩЕГО ГОДА

Индекс физического объема населению отдельных видов бытовых услуг ноябрь 2022 г.



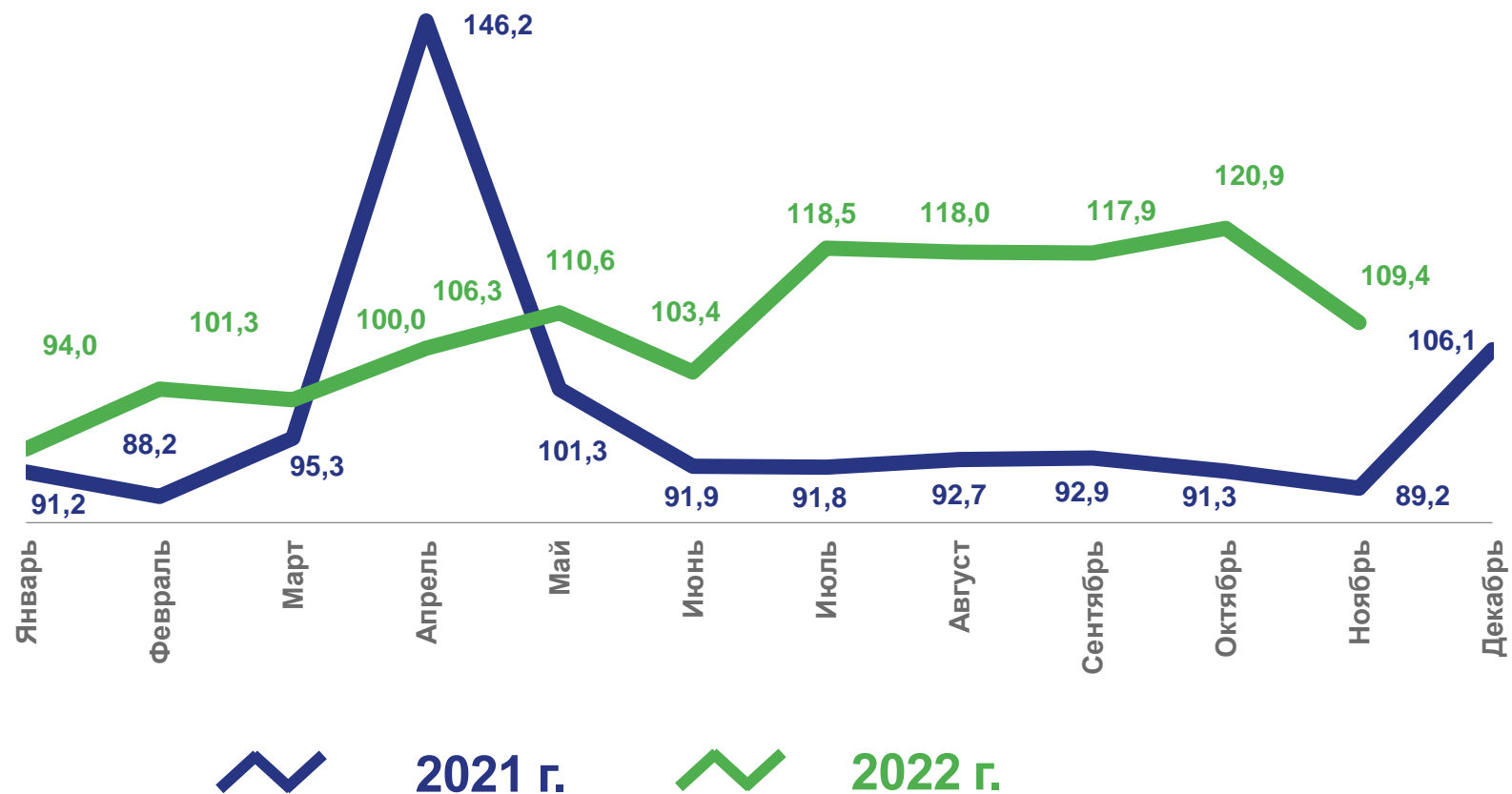
▲ 106,3%

ИФО ремонт строительство и жилья и других построек в % к соответствующему периоду прошлого года



▲ 110,9%

ИФО Парикмахерских и косметических услуг в % к соответствующему периоду прошлого года

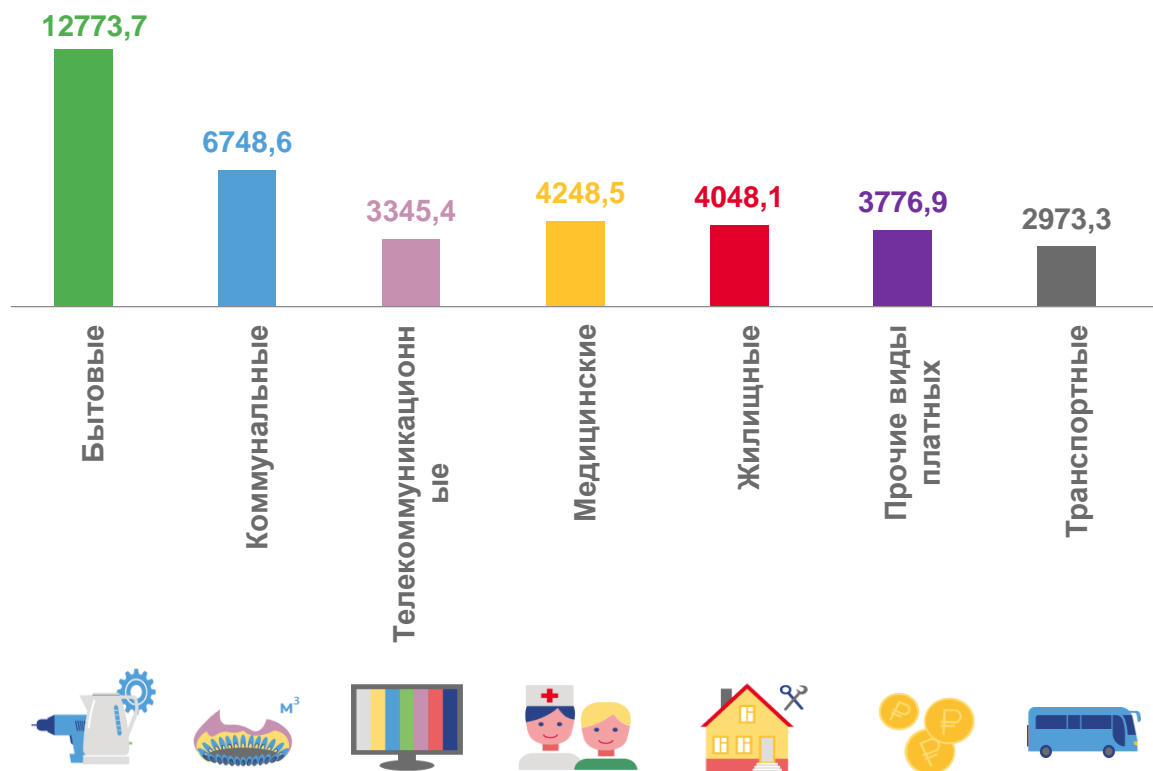




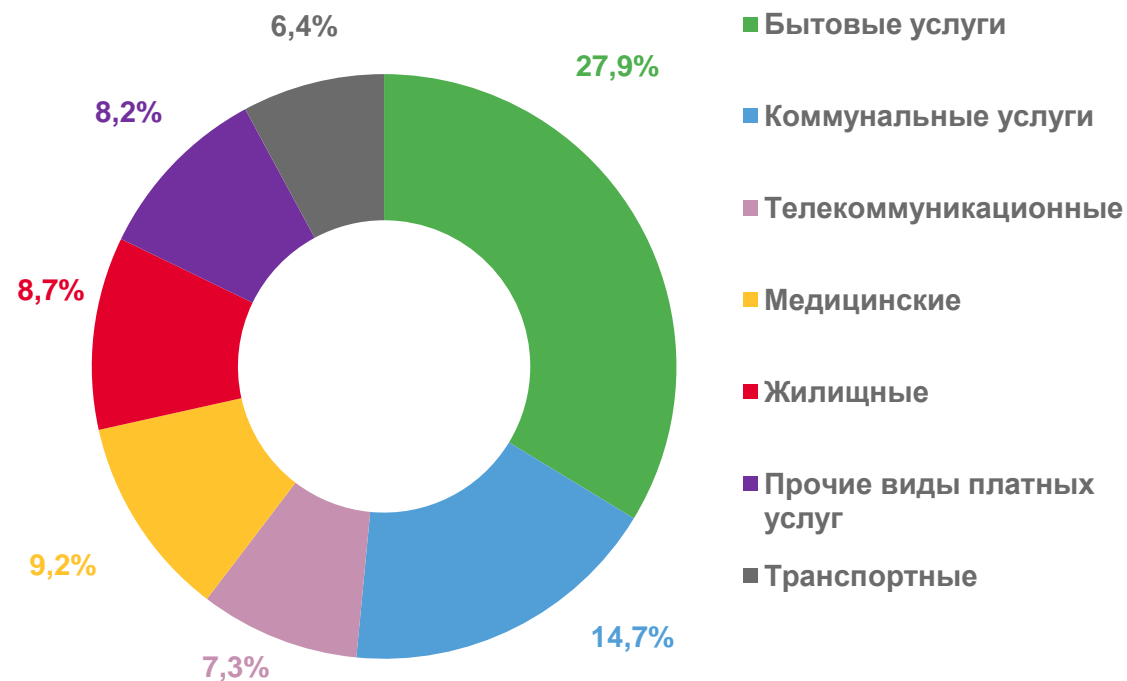
# ПЛАТНЫЕ УСЛУГИ НАСЕЛЕНИЮ В Г.СЕВАСТОПОЛЕ

ЯНВАРЬ-НОЯБРЬ 2022 ГОДА

Объем отдельных видов платных услуг населению, млн рублей



СТРУКТУРА ПЛАТНЫХ УСЛУГ в процентах к итогу





# ДИНАМИКА ОБЪЕМА БЫТОВЫХ УСЛУГ НАСЕЛЕНИЮ

НОЯБРЬ 2022 ГОДА

Октябрь 2022 г.



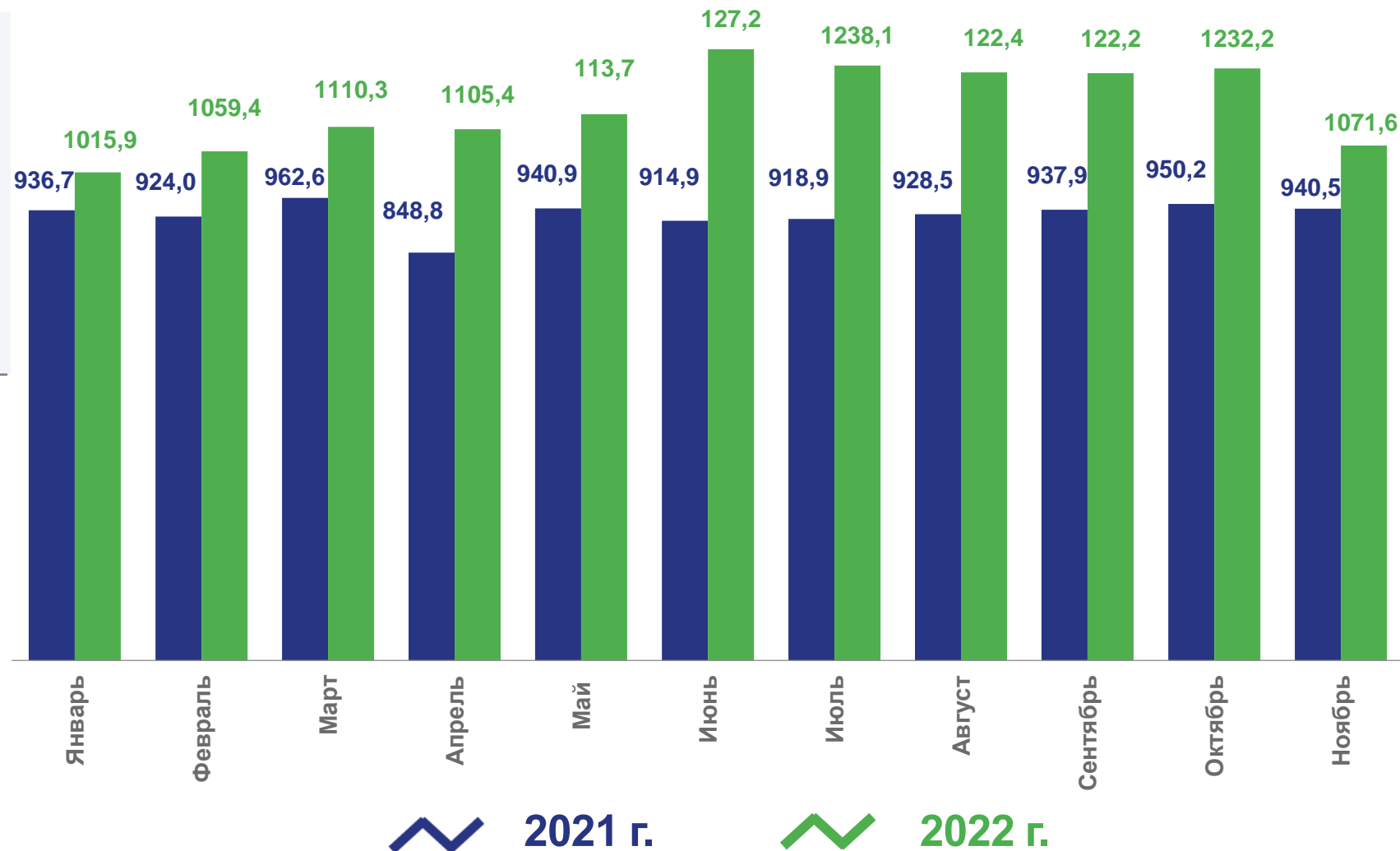
**1071,6**  
млн рублей

Объем бытовых услуг



**106,2%**

Индекс физического объема,  
в % к соответствующему периоду  
прошлого года



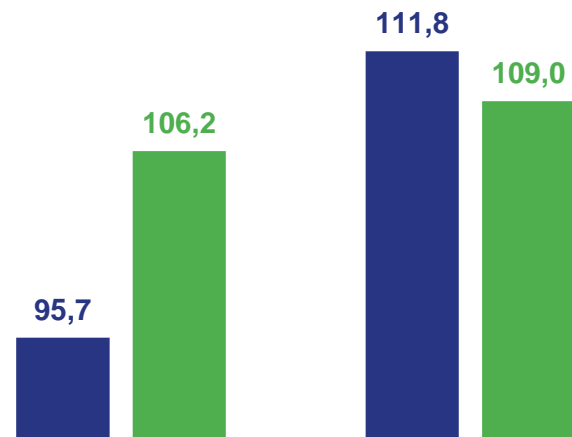




# ДИНАМИКА ПЛАТНЫХ И БЫТОВЫХ УСЛУГ НАСЕЛЕНИЮ

ИФО; К СООТВЕТСТВУЮЩЕМУ ПЕРИОДУ ПРЕДЫДУЩЕГО ГОДА

■ Январь - ноябрь 2021 г.  
■ Январь - ноябрь 2022 г.



Бытовые услуги



Платные услуги

